



TRIBECCO

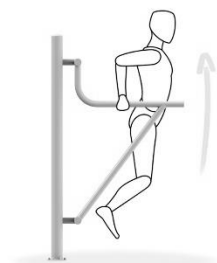


POREĆCZE

Opis urządzenia:

Wzmacnia mięśnie pleców, klatki piersiowej, obręczy barkowej i ramion oraz mięśnie proste i skośne brzucha. Wspomaga utrzymanie prawidłowej postawy ciała.

 KONDYCJA
 SPRAWNOŚĆ



TYP: siłowe

POZIOM TRUDNOŚCI: średnie / trudne

PRZEZNACZENIE: dla osób w wieku powyżej 14 lat i/lub 140 cm wzrostu

MAX. OBCIĄŻENIE: 150 kg

SPOSÓB ĆWICZENIA:

Stań plecami do urządzenia, chwyć mocno drążki. Uginaj i prostuj ręce w łokciach.

WYMIARY:

Wysokość: 175 cm

Szerokość: 65 cm

Długość: 110 cm

STREFA UŻYTKOWANIA: 410 cm x 365 cm

WYS. SWOBODNEGO UPADKU: 125 cm

KONSTRUKCJA URZĄDZENIA:

Konstrukcja nośna wykonana z rur stalowych 88,9x3,6mm.

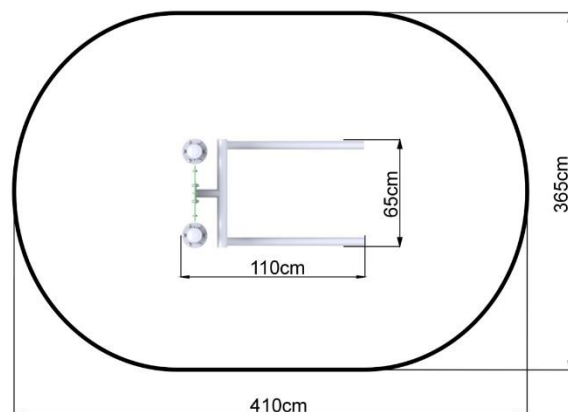
Pozostałe elementy rurowe wykonane z rur stalowych 48,3x3,2mm, 42,4x3,2 mm, 33,7x2,9 mm.

Siedziska, oparcia, stopnice wykonane z blachy stalowej o grubości 3mm.

Nakrętki kołpakowe ocynkowane zabezpieczone przed odkręcaniem, łożyska zamknięte bezobsługowe.

Wszystkie elementy metalowe poddane obróbce strumieniowo- ścierniej, a następnie malowane proszkowo podkładem cynkowym oraz farbą proszkową poliestrową odporną na warunki atmosferyczne i promienie UV.

Urządzenie zgodne z normą PN-EN 16630:2015-06



TRIBECCO

Tribecco Magdalena Kozłowska
Wyrów 7a
62-820 Stawiszyn

www.tribecco.pl
Tel. 726 188 100
sklep@tribecco.pl